





# LONG SLEEVE CREW NECK T LADY-FIT


Ladies - 61-384-0

## ДЛЯ ЖЕНЩИН



 95% хлопок, 5% эластан

 белая – 200 г/м<sup>2</sup>  
цветная – 210 г/м<sup>2</sup>

 XS - 2XL

 36

- Вырез лодочкой с тканевой окантовкой
- Мягкая, стрейчевая ткань из смеси хлопка и эластана
- Фасонные боковые швы для более женственной посадки

Размеры:	Ширина*	Длина**
XS	41.5	61
S	44	62
M	46.5	63
L	49	64
XL	51.5	65
2XL	54	66
Tol	1.5	1.5

\*Измеряется поперек изделия на 1 см ниже проема рукава

\*\*Измеряется от самой высокой точки на плече до нижнего края изделия

## Инструкция по уходу за изделием



## Палитра цветов:



Белый



Чёрный

